

# Manustucco



Collezione n. 8



Cartella Colore  
*Colour Books*

Tutti i colori riprodotti sono da ritenersi puramente indicativi e si ottengono miscelando il **Color** in una latta da 8 kg di **Manustucco**


*All colors reproduced in this shade are indicative and can be obtained by mixing **Color** in a 8 kg. drum of **Manustucco***



Manustucco: 544 - 2 color



Manustucco: 544 - 1 color



Manustucco: 317 - 2 color



Manustucco: 325 - 2 color



Manustucco: 325 - 1 color



Cartella Colore  
*Colour Books*

Tutti i colori riprodotti sono da ritenersi puramente indicativi  
e si ottengono miscelando il **Color** in una latta da 8 kg di  
**Manustucco**

*All colors reproduced in this shade are indicative and can be obtained by  
mixing Color in a 8 kg. drum of Manustucco*



Manustucco: 548 - 1 color



Manustucco: 547 - 2 color



Manustucco: 330 - 2 color



Manustucco: 315 - 2 color



Manustucco: 308 - 2 color



Cartella Colore

Colour Books

Tutti i colori riprodotti sono da ritenersi puramente indicativi  
e si ottengono miscelando il Color in una latta da 8 kg di  
**Manustucco**

*All colors reproduced in this shade are indicative and can be obtained by  
mixing Color in a 8 kg. drum of Manustucco*




Manustucco: 541 - 2 color




Manustucco: 540 - 2 color



Manustucco: 539 - 1 color



Manustucco: 538 - 2 color



Manustucco: 537 - 1 color

Cartella Colore  
*Colour Books*

Tutti i colori riprodotti sono da ritenersi puramente indicativi  
e si ottengono miscelando il **Color** in una latta da 8 kg di  
**Manustucco**

*All colors reproduced in this shade are indicative and can be obtained by  
mixing **Color** in a 8 kg. drum of **Manustucco***



Manustucco: 543 - 2 color



Manustucco: 542 - 2 color



Manustucco: 322 - 2 color



Manustucco: 314 - 2 color



Manustucco: 321 - 2 color



Cartella Colore  
*Colour Book*

Tutti i colori riprodotti sono da ritenersi puramente indicativi  
e si ottengono miscelando il **Color** in una latta da 8 kg di  
**Manustucco**

*All colors reproduced in this shade are indicative and can be obtained by  
mixing **Color** in a 8 kg. drum of **Manustucco***



Manustucco: 546 - 2 color




Manustucco: 313 - 4 color



Manustucco: 545 - 2 color



Manustucco: 327 - 2 color




Manustucco: 329 - 2 color




Cartella Colore  
*Colour Books*

Tutti i colori riprodotti sono da ritenersi puramente indicativi  
e si ottengono miscelando il **Color** in una latta da 8 kg di  
**Manustucco**


*All colors reproduced in this shade are indicative and can be obtained by  
mixing **Color** in a 8 kg. drum of **Manustucco***




Manustucco: nero puro




Manustucco: 328 - 1 color



Manustucco: 536 - 1 color



Manustucco: 302 - 2 color



Manustucco: bianco puro

**Manustucco** è uno spatolato composto da grassello di calce a lunghissima stagionatura, pigmenti naturali inalterabili e da particolari additivi vegetali finemente selezionati. **Manustucco** svolge una azione fungicida/disinfettante, ha un'ottima resistenza agli alcali ed un elevato indice di traspirabilità 415gr./mq 24 h.

**Manustucco** is a spatolato comprising grassello lime seasoning a long, natural pigments unchangeable series of phases and special additives plant finely selected. **Manustucco** plays a fungicide-action disinfectant, has excellent resistance to alkali and a high level of breathability 415 grams/square meter 24h.

## Preparazione e decorazione Manustucco

### *Preparation and decoration Manustucco*



- 1** Pulire accuratamente le superfici da trattare e applicare una strato di stabilizzante Manuprimer.
- 2** Scelto il colore **Color**, versatelo nella quantità desiderata nel **Manustucco**, quindi miscelare accuratamente con un miscelatore a frusta.
- 3** Applicare un primo strato di **Manustucco** a rasare.
- 4** Applicare un secondo strato di **Manustucco** a rasare.
- 5** Se si vuole ottenere l'effetto lucido, si consiglia durante la stesura del terzo e ultimo strato di applicare aree di circa 1/2 mq. di **Manustucco**, quindi entro 30 secondi circa schiacciare il prodotto con la spatola inox arrotondata scarica e pulita, poi applicare lo stesso metodo fino a completamento lavoro.
- 6** Per rendere **Manustucco** idrorepellente, vi consigliamo di passare una strato di **Manucera** con uno straccio il giorno successivo all'ultima applicazione, dopo circa 15 minuti lucidare con un panno morbido e asciutto.

Attrezzo: Spatola Inox  
 Resa: 1 Kg = 1 mq ca. (3 mani)  
 Pulizia attrezzi: Acqua calda  
 Asciugatura indicativa: Al tatto 12 ore ca.  
 Completa 2/3 giorni ca.  
 Diluizione: Pronto all'uso  
 Confezioni: kg 8/24

Tool: Spatula Inox  
 Yield: 1 kg.= 1 square meter approx. (3 layers)  
 Cleaning equipment: Hot water  
 Drying indicative: The texture 12 hours approx.  
 Complete 2/3 days approx.  
 Dilution: Ready to use  
 Packages: Kg 8/24